

ZŠ Montessori



# Ahoj! MONTAČI

číslo 4/24


26. června 2024

*Krásné prázdniny, Montáči!!!*



# Žirafa Anja

Vytvořila: Anna Dolníčková (7.A)



Byla jednou jedna žirafka Anja. A ta žila v ZOO. Anja byla zvědavá a také ráda poslouchala příběhy od chobotnice Oty. Ota byl starý a moudrý. Jeho jezírko bylo vedle Anjina výběhu. A každý večer si povídali.

Jednoho dne Anja dostala nápad a celý den se těšila, až ho Otovi sdělí.

Konečně přišel večer, poslední návštěvníci zoo odešli. A byl klid. Anja došla na kraj výběhu. “HEJ, Oto? Jsi tam?”

Po chvíli se Ota vynořil. “Ano, Anjo, co mi chceš říct? Na co jsi přišla?” “Chci vidět severní pól. A hned zítra vyrazím na cestu. A až se vrátím, tak ti všecičko povyprávím. Teď jdu spát, dobrou noc.”

Druhý den Anja vyrazila na cestu přesně, jak řekla. Utíkala a rozhlížela se, jestli někde severní pól nezahledne a najednou... ho zahlédla.

Hned utíkala za Otou bez ohledu na to, že byl pořád den. „Oto! Oto!” volala na chobotnici, “Viděla jsem ho! Viděla jsem severní pól.” Ota se z vody vynořil tryskovou rychlostí.

“Vážně?”

“Ano! Ano! Ale nebyl velkej, byl dočista malinkatej. Měl různé barvy a někdo ho jedl.” „Anjo,” řekl nejistě Ota “To byla zmrzlina.”

A tak se Anja dozvěděla nejen to, že severní pól je mnohonásobně větší, ale i to, že na světě je hromada podobných věcí, i když každá znamená něco úplně jiného. A šla spát zase o něco moudřejší.

# Učitelé o cirkusu

Vytvořila: Alžběta Bláhová (7.A)

## Bavilo tě vystoupení?

**Marky:** Ano.

**Marcelka:** Fantastické! Předčilo mé očekávání.

**Lucka:** Představení cirkusu Happy kids se mi líbilo. Překvapilo mě, že za pár dní trénování se dá připravit tak bohatý program. Zaujalo mě, že některé děti si vybraly celkem náročné disciplíny a měly radost, že se jim povedlo uspět.

**Verča:** Ano.

**Petr:** Jo, moc.

## Co se ti líbilo nejvíc?

**Marky:** Akrobati.

**Marcelka:** To fakt nemůžu říct. Každé představení v sobě mělo něco ohromujícího. Někde byly efekty a výkony.

**Lucka:** Všichni účinkující mohli něčím zaujmout. Pro mě by asi největší výzvou byla visutá hrazda.

**Verča:** Mě se líbilo to celkové pojetí, to jak si to děti užily.

**Petr:** Jak jsou některé děti šikovné, co všechno se dokázaly naučit a s jakou radostí vystupovaly.

## Proč se ti to líbilo nejvíc?

**Marky:** Líbilo se mi, že spolu spolupracovali a že si věřili.

**Lucka:** Chce to kus odvahy a mrštnosti.

**Verča:** Protože ty děti dostaly prostor zazářit.

**Petr:** Protože minimálně z tohohle mají velký zážitek.

# Tip na prázdniny

Vytvořila: Alžběta Bláhová (7.A)

Kdyby se náhodou o prázdninách stalo, že budete mít dlouhou chvíli, tak tu máme jeden tip, kam vyjet nebo co dělat.

### **Park na větvi** - síťové hřiště

Park na větvi je zajímavé síťové hřiště v přírodě, kde si můžete užít den s rodinou nebo kamarády. Skládá se z trampolín a 3D bludiště. Na místě se také nachází stánek s občerstvením.

**Kde:** Hradec Králové

**Vstupné:** 250 Kč

**Otevírací doba:** Po - Pá 9:00 - 19:00

**Doprava:** Na místo se dá dostat autobusem, na kole či pěšky.

**Info:** <https://www.parknavetvi.cz/>



# Příběh jedné kočky

Vytvořila: Lenka Drabinová (5.A)







 *Konec*

# Zvířecí koutek

Vytvořila: Šárka Barochová (5.A)

Ahoj. Když už je tedy to léto a za chvíli začnou ta velká vedra (už skoro začala), tak jsem se rozhodla napsat o tom, jaká zvířata mají ráda teplo a jaká ne. Je to taky kvůli tomu kde žijí: třeba tučňák žije na severním pólu a proto má rád zimu, ale zato surikata žije na poušti, proto má ráda teplo. Z toho vyplývá že zvířata mají ráda tu teplotu, ve které žijí. Tady jsem vám jich pár napsala, abyste alespoň trochu tušili, o čem to tu mluvím.

## Zvířata, která mají ráda chlad

1. tučňák císařský
2. tučňák kroužkový
3. lední medvěd
4. tuleň leopardí
5. polární liška
6. hranostaj
7. polární sob
8. polární vlk
9. plejtvák obrovský
10. kosatka dravá
11. rypouš sloní
12. ovce sněžná



# *Zvířata, která mají ráda teplo*

1. surikata
2. adax núbijský
3. štír
4. velbloud
5. fenek berberský
6. pštros dvouprstý
7. slon pouštní
8. kočka pouštní



# Něco z přírody

Vytvořila: Doubravka Stodolová (5.A)

Mám pro vás jednu otázku.:

Víte, jaký je rozdíl mezi odpočinkem pod slunečníkem a odpočinkem pod stromem?

Ano, pod stromem je příjemněji.

Proto bych vám doporučila v létě ve velkých parnech jít do lesa, kde je klid, stín a chlad.

Proč pod stromem je lépe než pod slunečníkem?

Strom v zelených částech dělá fotosyntézu: má 2 fáze. V 1. fázi rostliny si berou energii ze světla, rozkládá se voda a uvolňuje se kyslík. V 2. fázi rostliny energii ukládají.

Sednout si pod strom má jednu výhodu, je pod ním vlhčeji.

A v lese?

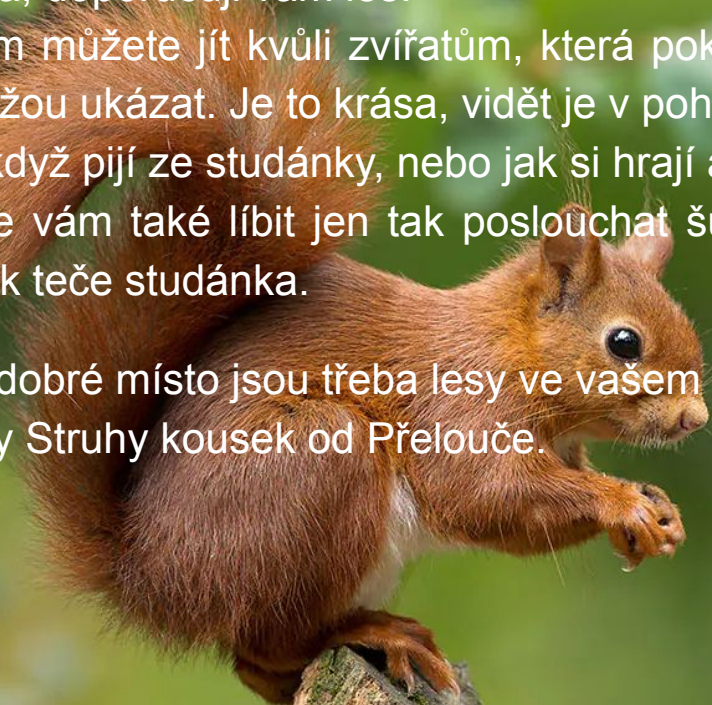
Pod vícero stromy je ještě příjemněji. S klidem a stínem se dobře odpočívá, doporučuji vám les.

Také tam můžete jít kvůli zvířatům, která pokud je nebudete rušit tak se vám můžou ukázat. Je to krása, vidět je v pohybu.

Třeba, když pijí ze studánky, nebo jak si hrají atd.

Může se vám také líbit jen tak poslouchat šumění listů jak zafouká vítr, nebo jak teče studánka.

Takové dobré místo jsou třeba lesy ve vašem okolí nebo přírodní památka Meandry Struhy kousek od Přelouče.



# *Domácí nanuky*

Vytvořila: Rhea Folbergerová (1.B)



## **Budete potřebovat:**

- jakýkoliv džus nebo šťávu
- drobné ovoce – borůvky nebo maliny
- tvořítka na nanuky

## **Postup:**

Do tvořitek na nanuky dejte své oblíbené drobné ovoce – nejlépe borůvky nebo maliny – a zalijte je (opět oblíbeným) džusem nebo ovocnou šťávou.

Nanuky nechte pár hodin zmrazit a je hotovo!

# *Květinový koktejl*

Vytvořila: Lada Šmídová (5.B)

## **Budete potřebovat:**

- jakékoliv jedlé květiny, ovoce
- tvořítka na led
- sirup/šťáva

## **Postup:**

Květiny a ovoce dejte do tvořitek s vodou a nechte je zamrznout.



Pak do sklenice udělejte svůj oblíbený sirup/šťávu a vhodte zamrzlý obsah z tvořitek (květiny, ovoce).




# Poznávka

Vytvořila: Majda Bláhová (5.B)

Až budete v létě jezdit na výlety, rozlížte se kolem sebe. Pro inspiraci jsme pro vás připravili poznávku z naší krajiny. Schválně, kolik z nich poznáte a kolik jich uvidíte přímo v přírodě?

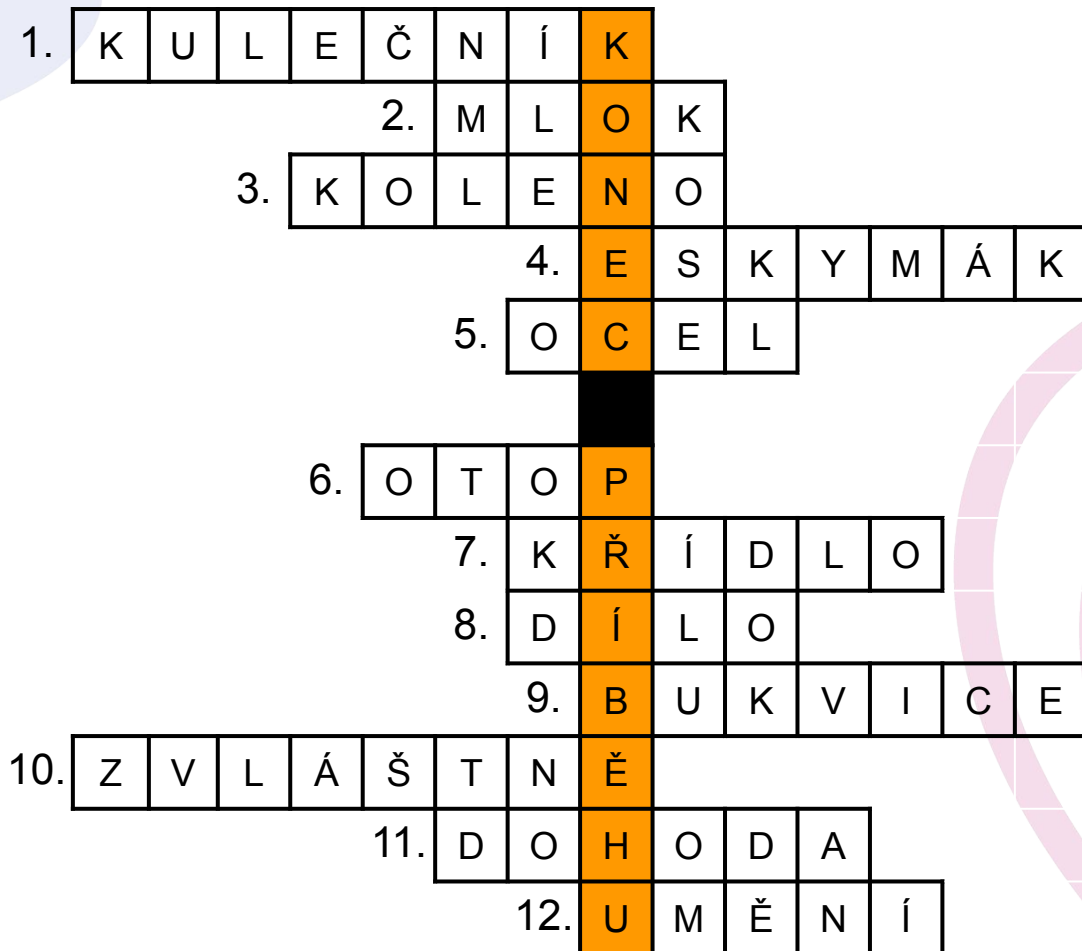




# Řešení poznávačky

1. veverka obecná
2. babočka paví oko
3. červenka obecná
4. zrzohlávka rudozobá
5. střevlík měděný
6. užovka obojková
7. koroptev polní
8. daňek skvrnitý
9. bekyně mniška
10. smrk ztepilý
11. javor mléč
12. lípa srdčitá
13. borovice lesní
14. jetel luční
15. jitrocel kopinatý
16. srha říznačka
17. kokoška pastuší tobolka
18. palma olejná

## Řešení z minulého čísla



Redakce: Alžběta Bláhová, Anna Dolníčková, Anna Nečilová, Lada Šmídová, Lenka Drabinová, Magdaléna Bláhová, Šárka Barochová, Doubravka Stodolová, Rhea Folbergerová, Lucie Horáková